

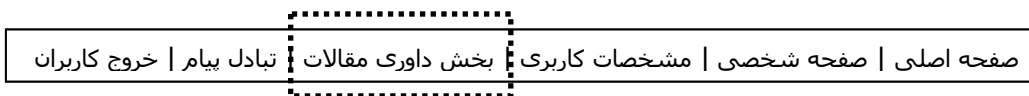
راهنمای سامانه داوری الکترونیک

داوری مقالات در فصلنامه راهبردهای آموزش به صورت الکترونیک انجام می‌پذیرد. نحوه استفاده از سامانه داوری الکترونیک مجله در پی می‌آید. پیشاپیش از همکاری شما گرامیان در تلاش برای انتشار نشریه‌ای حرفه‌ای در شان جامعه علمی میهن عزیزمان سپاسگزاریم.

۱- به آدرس سایت نشریه (www.edcbmj.ir) بروید.


۲- با نام کاربری و رمز عبور خود وارد سایت شوید (بخش ورود کاربران در بالا، سمت چپ صفحه اول سایت قرار دارد).



۳- از منوی بالای صفحه (سمت راست)، گزینه "بخش داوری مقالات" را انتخاب کنید.





۴- در بخش داوری مقالات، این سه گروه مقاله را مشاهده می‌کنید: "فهرست مقالات جدید"، "داوری‌های تکمیل نشده" و "داوری‌های تایید شده"

۴-۱- **فهرست مقالات جدید** دربرگیرنده مقالاتی است که برای داوری به شما ارجاع داده شده، اما هنوز مورد بررسی قرار نگرفته‌اند. در مقابل عنوان هر کدام از مقالات این بخش، سه دکمه به ترتیب برای دریافت مقاله، شروع داوری و انصراف از داوری قرار دارد.

۴-۱-۱- برای دریافت و مطالعه مقاله مورد نظر روی آیکون  کلیک کنید.

۴-۱-۲- برای انجام داوری مقاله، روی آیکون  کلیک کنید. پس از پر کردن فرم داوری، روی  کلیک کنید تا نتیجه داوری شما برای مدیر سایت ارسال شود.

۴-۱-۳- در صورتی که تمایل به داوری مقاله‌ای ندارید، پس از کلیک روی  در صفحه جدید علت انصراف خود (مثلاً: "عدم هم‌خوانی با زمینه تخصصی") را اعلام فرمایید و سپس روی  کلیک کنید.

۴-۲- **داوری‌های تکمیل نشده** فهرست مقالاتی را نشان می‌دهد که بخشی از مراحل داوری آنها انجام شده، اما هنوز مورد تایید نهایی شما قرار نگرفته است. می‌توانید پس از بررسی مجدد یا تکمیل پرسش‌نامه داوری این مقالات، آنها را مورد تایید نهایی قرار دهید.

۴-۳- **داوری‌های تایید شده** فهرستی است از داوری‌هایی که توسط شما مورد تایید نهایی قرار گرفته و توسط مدیر سایت به اطلاع نویسندگان مقاله (بدون ذکر نام شما) و سردبیر مجله رسیده است.